
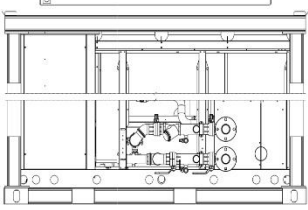
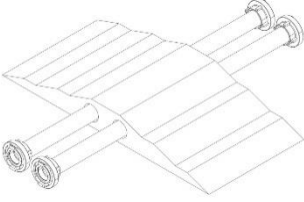
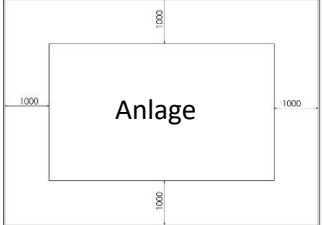
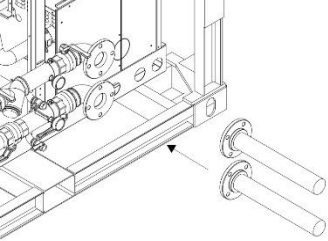



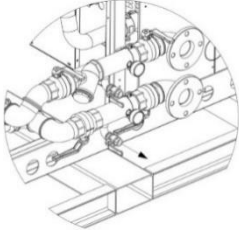
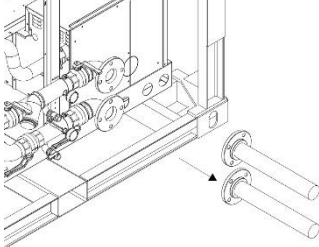
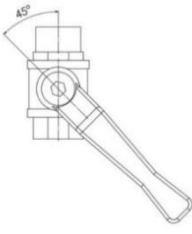
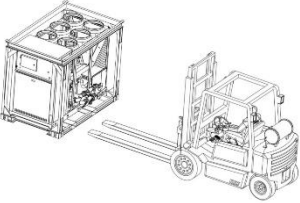



Kurzanleitung Kaltwassersatz MC80.2 / MC150.2

<p>Aufstellung</p>  <p>Die Anlage darf nur im Außenbereich aufgestellt werden</p>	 <p>Stellen Sie die Anlage waagrecht auf einen festen, tragfähigen und ebenen Untergrund</p>	 <p>Schläuche und Kabel sicher verlegen (Schlauchbrücken bei Bedarf nutzen)</p>	 <p>1 m von jeder Seite Mindestplatzbedarf für Wartung.</p>
<p>Anschluss</p>  <p>Schläuche für den Wasserkreislauf mit Anlage verbinden</p>	 <p>Spannungsversorgung anschließen. Hauptschalter betätigen. 1 Std bis zur Inbetriebnahme warten</p>	<p>1,5 – 4 bar</p>  <p>Befüllen Sie die Anlage. Achten Sie auf den zulässigen Druckbereich</p>	<p>Pumpe Automatik Hand</p>  <p>Stellen Sie die Pumpe zum Entlüften auf Hand. Für den Betrieb stellen Sie die Pumpe auf Automatik.</p>
 <p>Einstellung - Drücken Sie die „Taste PRG“ am Regler. Wählen Sie mit den Pfeiltasten den Menüeintrag „Setpoint“ und bestätigen Sie mit der „Taste ENTER“. Es erscheint die Anzeige „Sollwert“. Drücken Sie die Pfeiltaste nach oben und drücken Sie „Taste ENTER“. Der Cursor blinkt an der einzustellenden Temperatur. Stellen Sie die gewünschte Solltemperatur mit Hilfe der Pfeiltasten ein (+5 bis +15°C). Bestätigen Sie anschließend mit der „Taste ENTER“. Zurück zum Hauptmenü mit der „Taste ESC“ Bei Inbetriebnahme Einstellungen nach Bedienungsanleitung vornehmen</p>			
<p>Abbau</p>  <p>Hauptschalter auf Aus stellen. Trennen Sie die Anlage vom Stromnetz</p>	 <p>Entleeren Sie die Anlage. Achtung: evtl. Frostschutzmittel fachgerecht entsorgen.</p>	 <p>Trennen Sie die Schläuche des Wasserkreislaufes</p>	 <p>Öffnen Sie alle Hähne zum Einlagern oder bis zum Transport</p>
<p>Transport</p>  <p>Für den Transport schließen Sie alle Kugelhähne</p>	 <p>Beladen mit Stapler nur über Staplertaschen. Beladen mit Kran nur über Containerecken.</p>	 <p>Transportsicherung (Twistlock) verriegeln. Ladungssicherung prüfen.</p>	 <p>www.mobiheat.de</p>